



ТЕРРИТОРИАЛЬНЫЙ ОРГАН
ФЕДЕРАЛЬНОЙ СЛУЖБЫ
ГОСУДАРСТВЕННОЙ СТАТИСТИКИ
ПО НОВОСИБИРСКОЙ ОБЛАСТИ

Об изменении цен в производственном секторе Новосибирской области



октябрь 2023 года



ТЕРРИТОРИАЛЬНЫЙ ОРГАН
ФЕДЕРАЛЬНОЙ СЛУЖБЫ
ГОСУДАРСТВЕННОЙ СТАТИСТИКИ
ПО НОВОСИБИРСКОЙ ОБЛАСТИ

Об изменении цен в производственном секторе

Новосибирской области

октябрь 2023 года

- 01 Индексы цен производителей промышленных товаров, включая экспорт
- 02 Индексы цен производителей по добыче полезных ископаемых, включая экспорт
- 03 Индексы цен производителей по обрабатывающим производствам, включая экспорт
- 04 Индексы цен производителей по обеспечению электрической энергией, включая экспорт
- 05 Индексы цен производителей водоснабжения; водоотведения, организации сбора и утилизации отходов, деятельности по ликвидации загрязнений
- 06 Индексы цен производителей сельскохозяйственной продукции
- 07 Индексы цен производителей зерновых и зернобобовых культур
- 08 Индексы цен производителей продукции животноводства
- 09 Индексы цен на приобретенные строительными организациями основные материалы, детали и конструкции
- 10 Индексы тарифов на грузовые перевозки



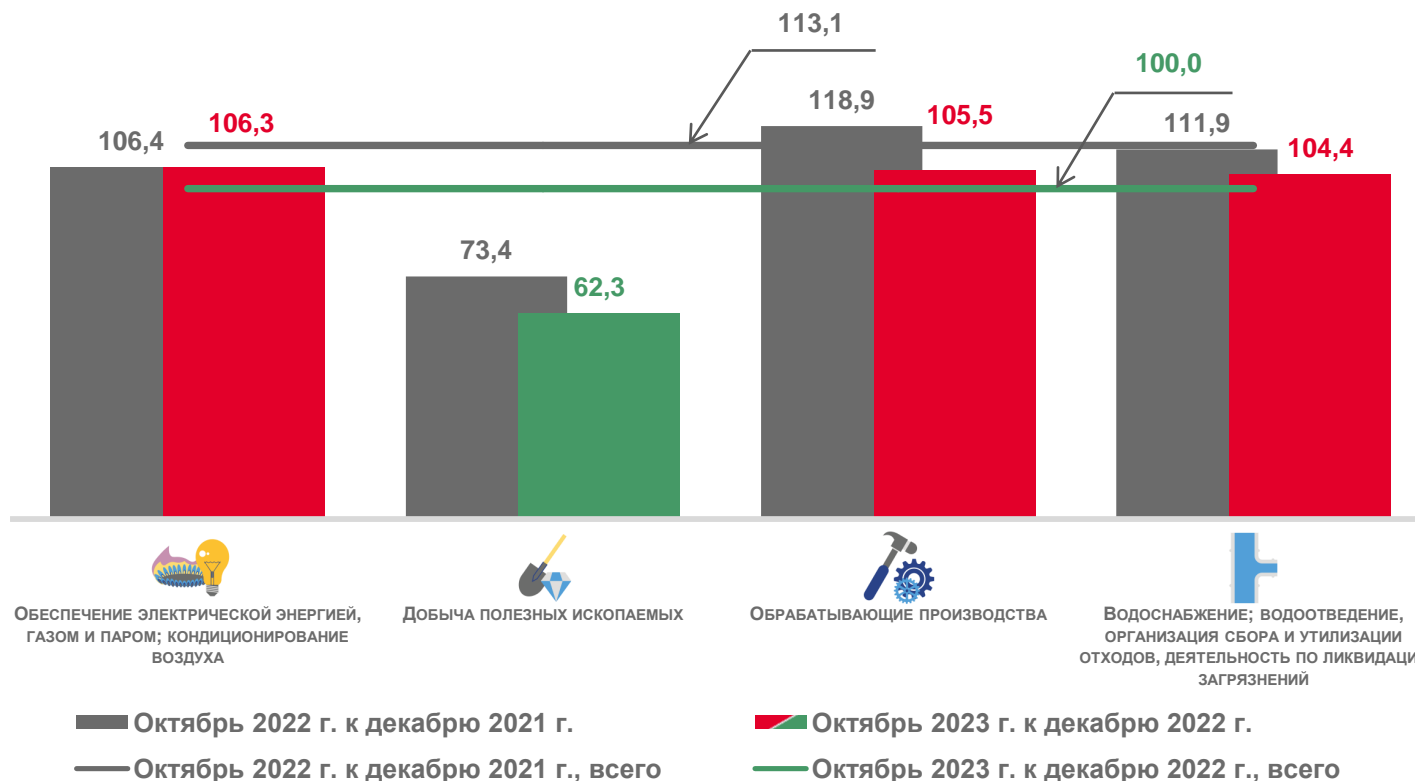
1 ИНДЕКСЫ ЦЕН ПРОИЗВОДИТЕЛЕЙ ПРОМЫШЛЕННЫХ ТОВАРОВ, ВКЛЮЧАЯ ЭКСПОРТ

В ОКТЯБРЕ 2023 ГОДА

В % к сентябрю 2023 года



В % к декабрю предыдущего года



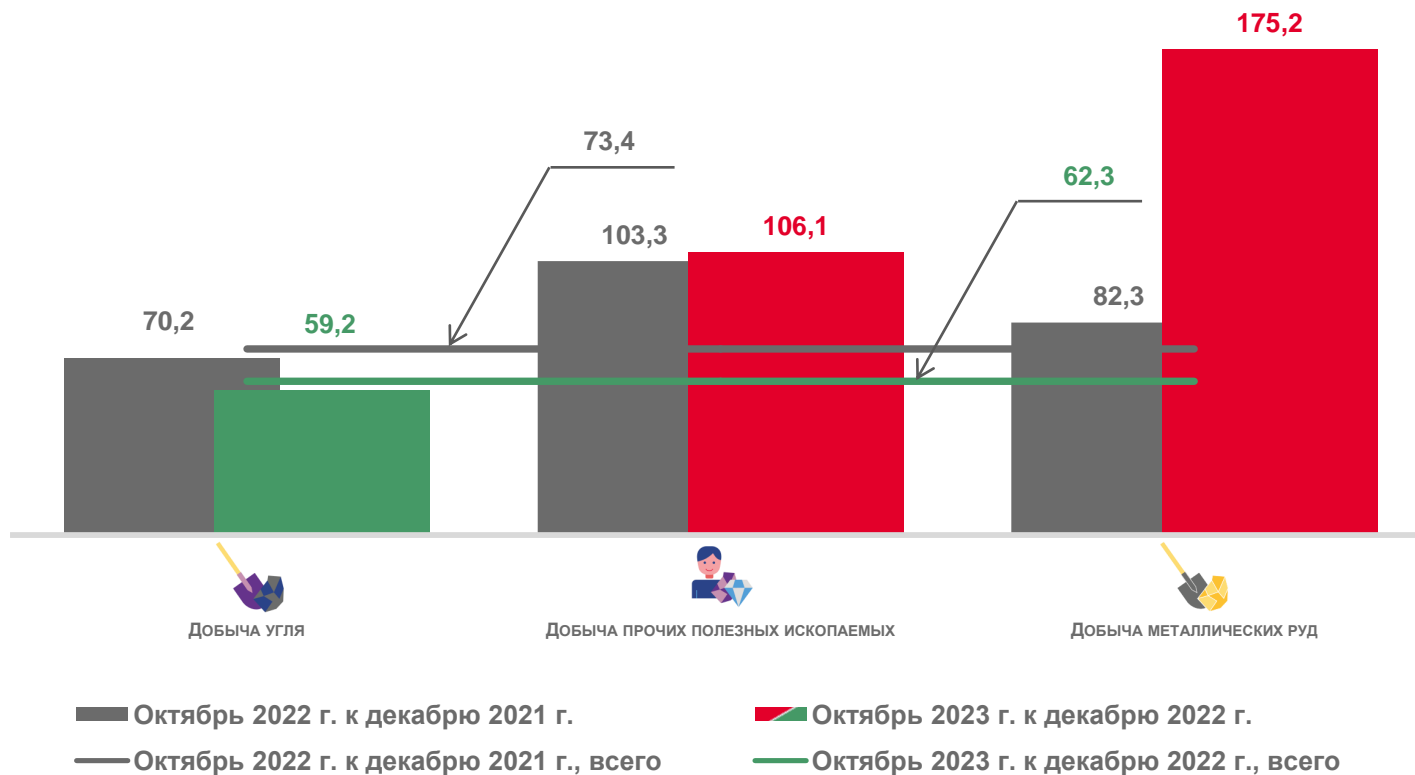
2 ИНДЕКСЫ ЦЕН ПРОИЗВОДИТЕЛЕЙ ПО ДОБЫЧЕ ПОЛЕЗНЫХ ИСКОПАЕМЫХ, ВКЛЮЧАЯ ЭКСПОРТ

В ОКТЯБРЕ 2023 ГОДА

В % к сентябрю 2023 года



В % к декабрю предыдущего года



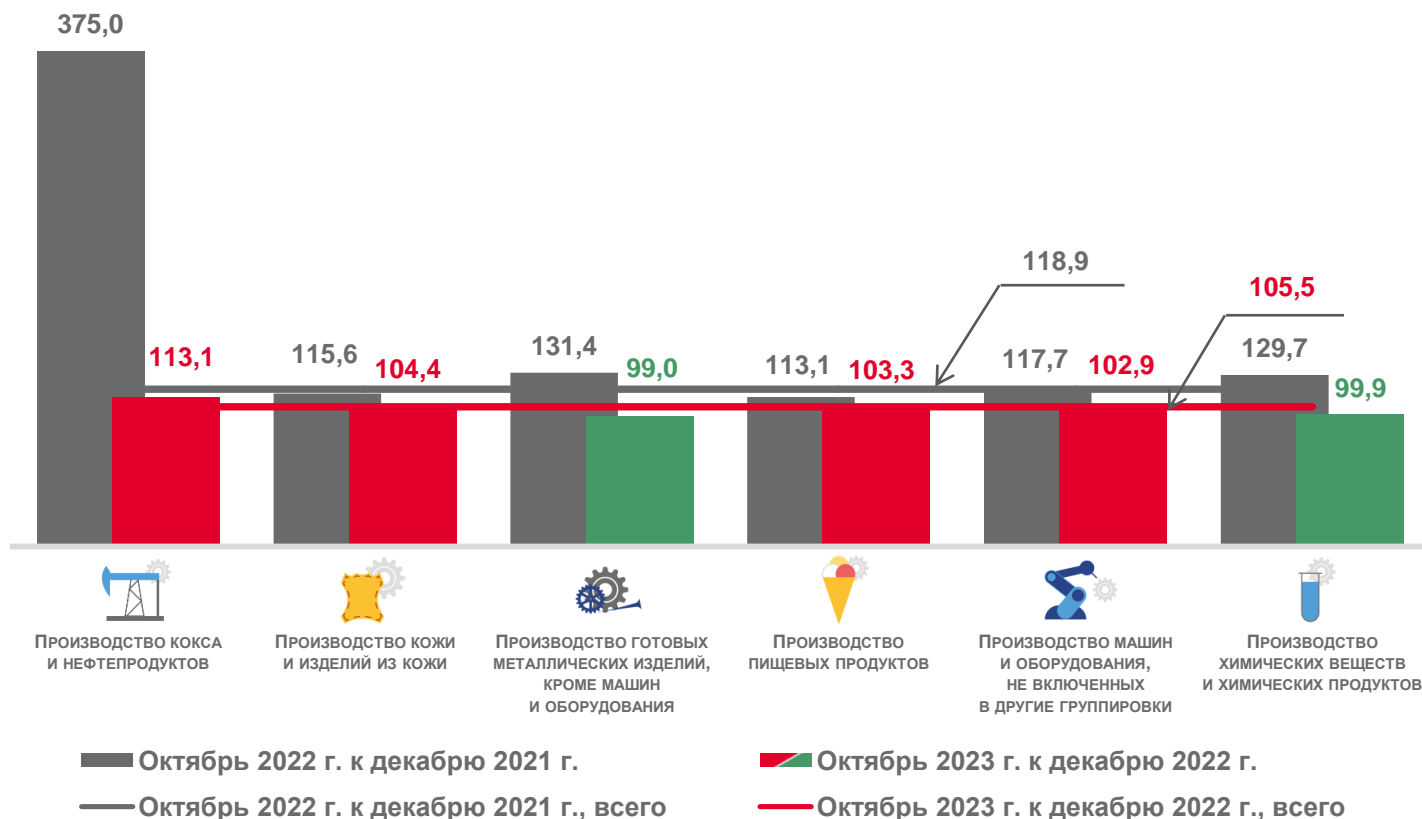
3 ИНДЕКСЫ ЦЕН ПРОИЗВОДИТЕЛЕЙ ПО ОБРАБАТЫВАЮЩИМ ПРОИЗВОДСТВАМ, ВКЛЮЧАЯ ЭКСПОРТ

В ОКТЯБРЕ 2023 ГОДА

В % к сентябрю 2023 года



В % к декабрю предыдущего года



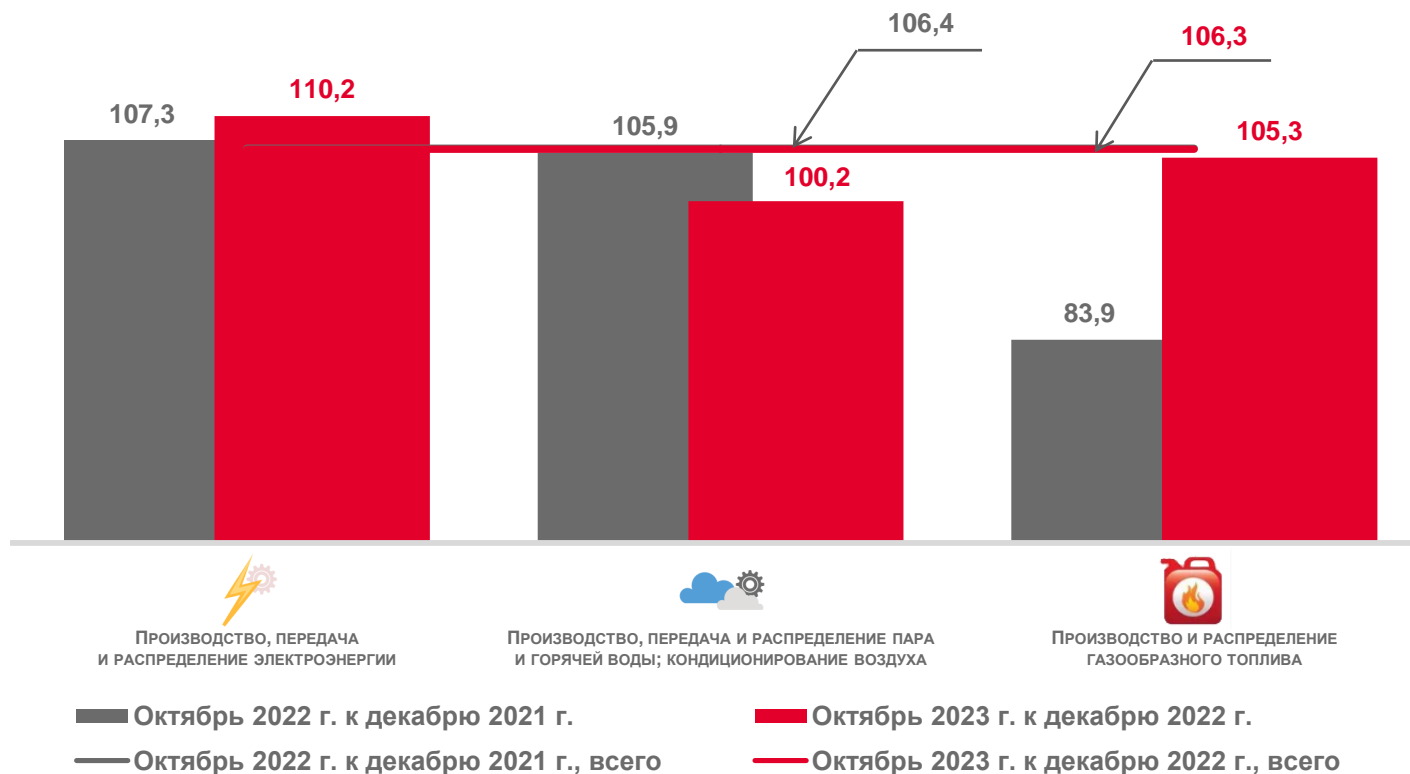
4 ИНДЕКСЫ ЦЕН ПРОИЗВОДИТЕЛЕЙ ПО ОБЕСПЕЧЕНИЮ ЭЛЕКТРИЧЕСКОЙ ЭНЕРГИЕЙ, ВКЛЮЧАЯ ЭКСПОРТ

В ОКТЯБРЕ 2023 ГОДА

В % к сентябрю 2023 года



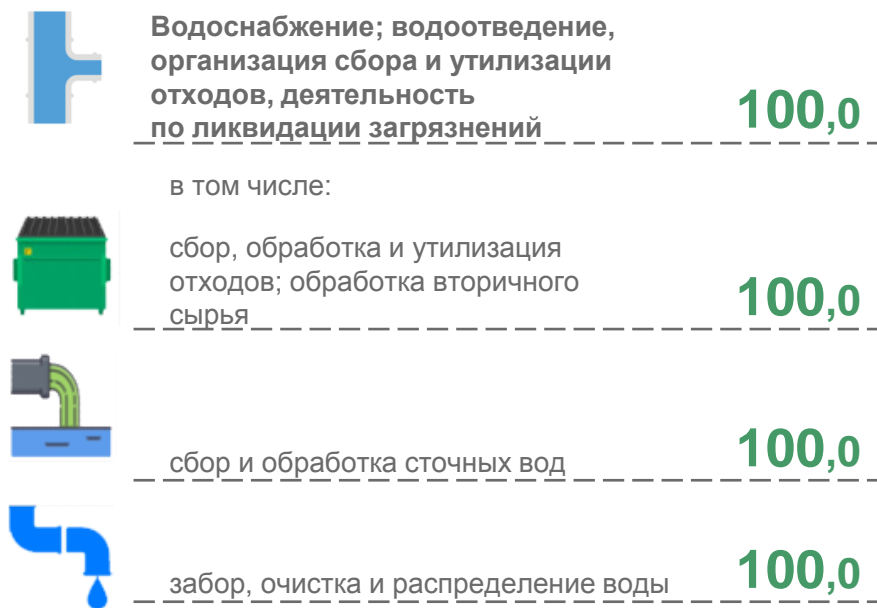
В % к декабрю предыдущего года



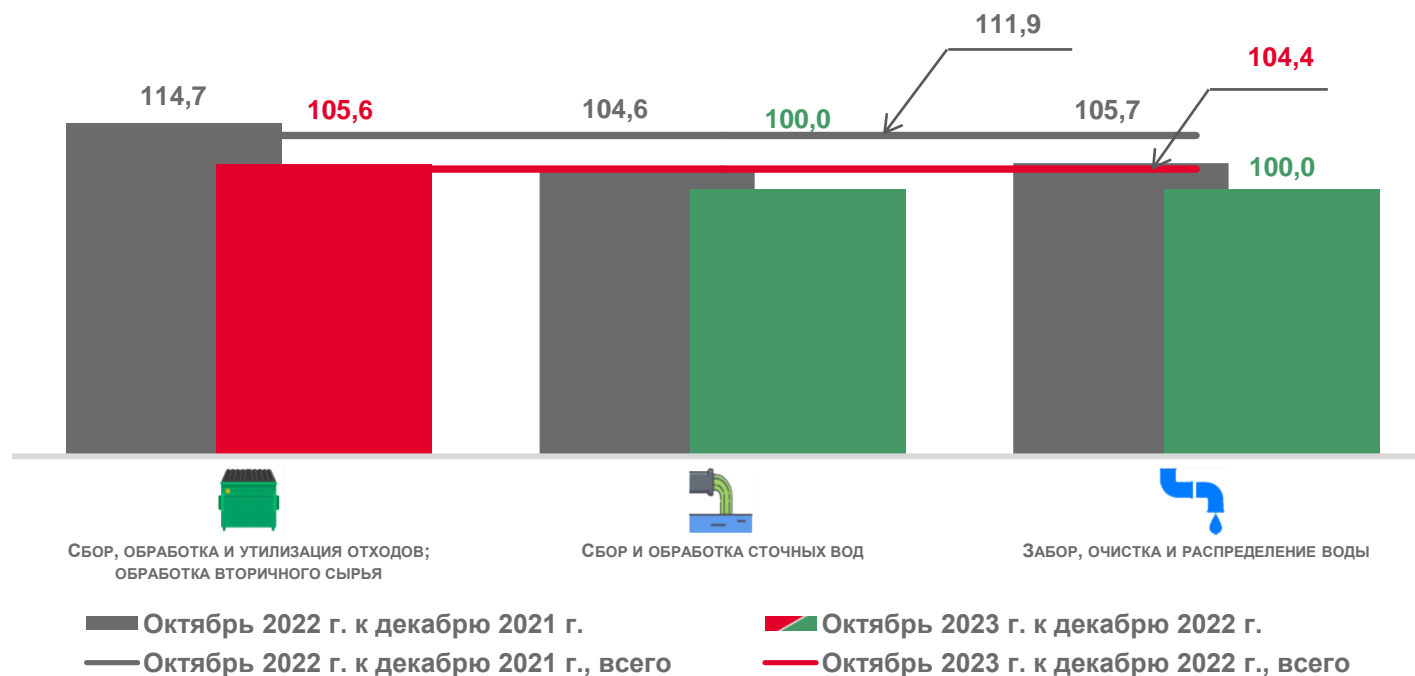
5 ИНДЕКСЫ ЦЕН ПРОИЗВОДИТЕЛЕЙ ВОДОСНАБЖЕНИЯ; ВОДООТВЕДЕНИЯ, ОРГАНИЗАЦИИ СБОРА И УТИЛИЗАЦИИ ОТХОДОВ, ДЕЯТЕЛЬНОСТИ ПО ЛИКВИДАЦИИ ЗАГРЯЗНЕНИЙ, ВКЛЮЧАЯ ЭКСПОРТ

В ОКТЯБРЕ 2023 ГОДА

В % к сентябрю 2023 года



В % к декабрю предыдущего года



6 ИНДЕКСЫ ЦЕН ПРОИЗВОДИТЕЛЕЙ СЕЛЬСКОХОЗЯЙСТВЕННОЙ ПРОДУКЦИИ

В ОКТЯБРЕ 2023 ГОДА

В % к сентябрю 2023 года

Продукция и услуги сельского хозяйства и охоты **▲ 102,8**

в том числе:



яйца куриные в скорлупе свежие **▲ 120,8**



семена и плоды масличных культур **▲ 103,0**



зерновые и зернобобовые культуры **▲ 102,6**



молоко сырое крупного рогатого скота **▲ 102,4**



скот и птица (в живом весе) **▲ 100,8**



мед натуральный пчелиный **100,0**

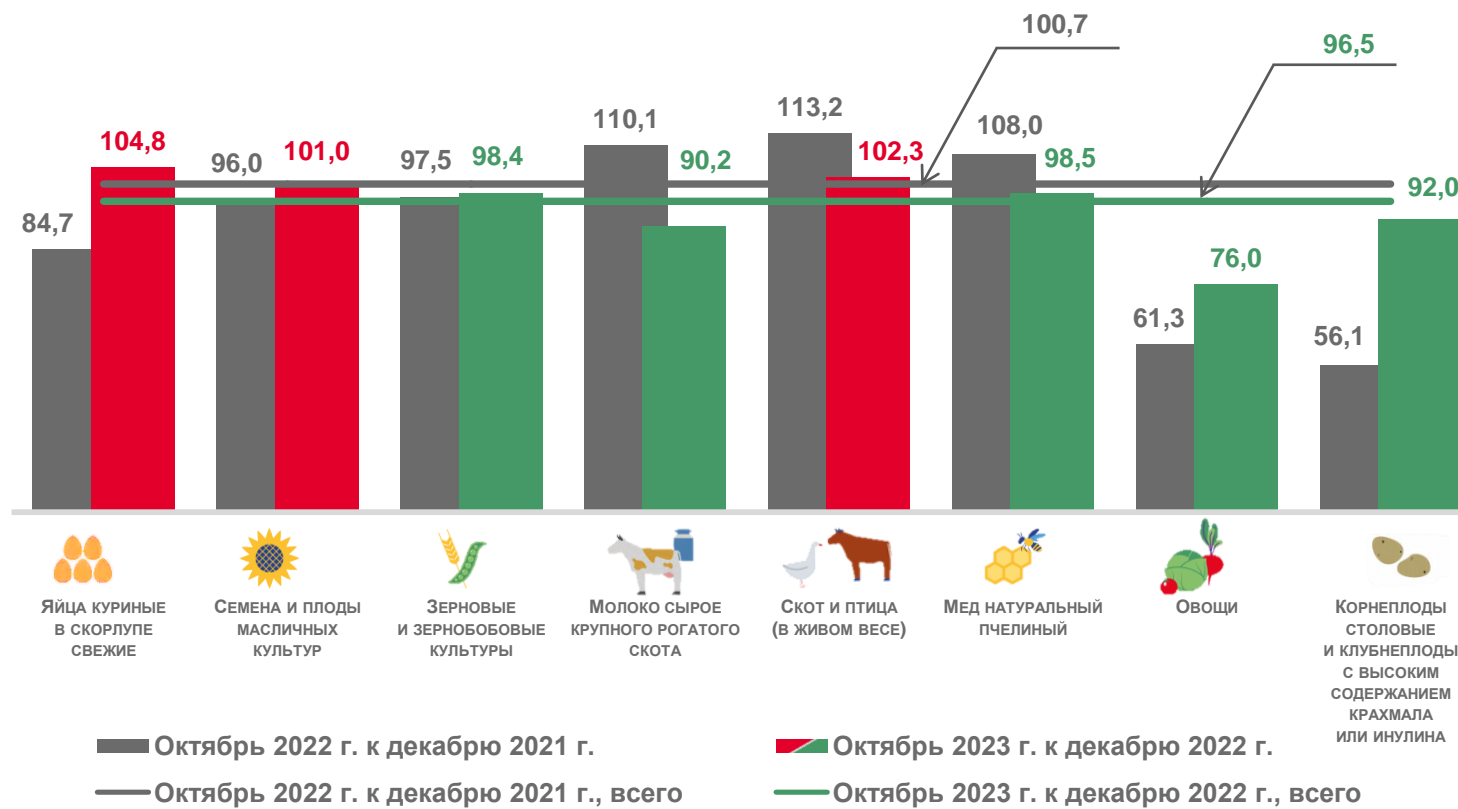


овощи **▼ 97,4**



корнеплоды столовые и клубнеплоды с высоким содержанием крахмала или инулина **▼ 96,5**

В % к декабрю предыдущего года



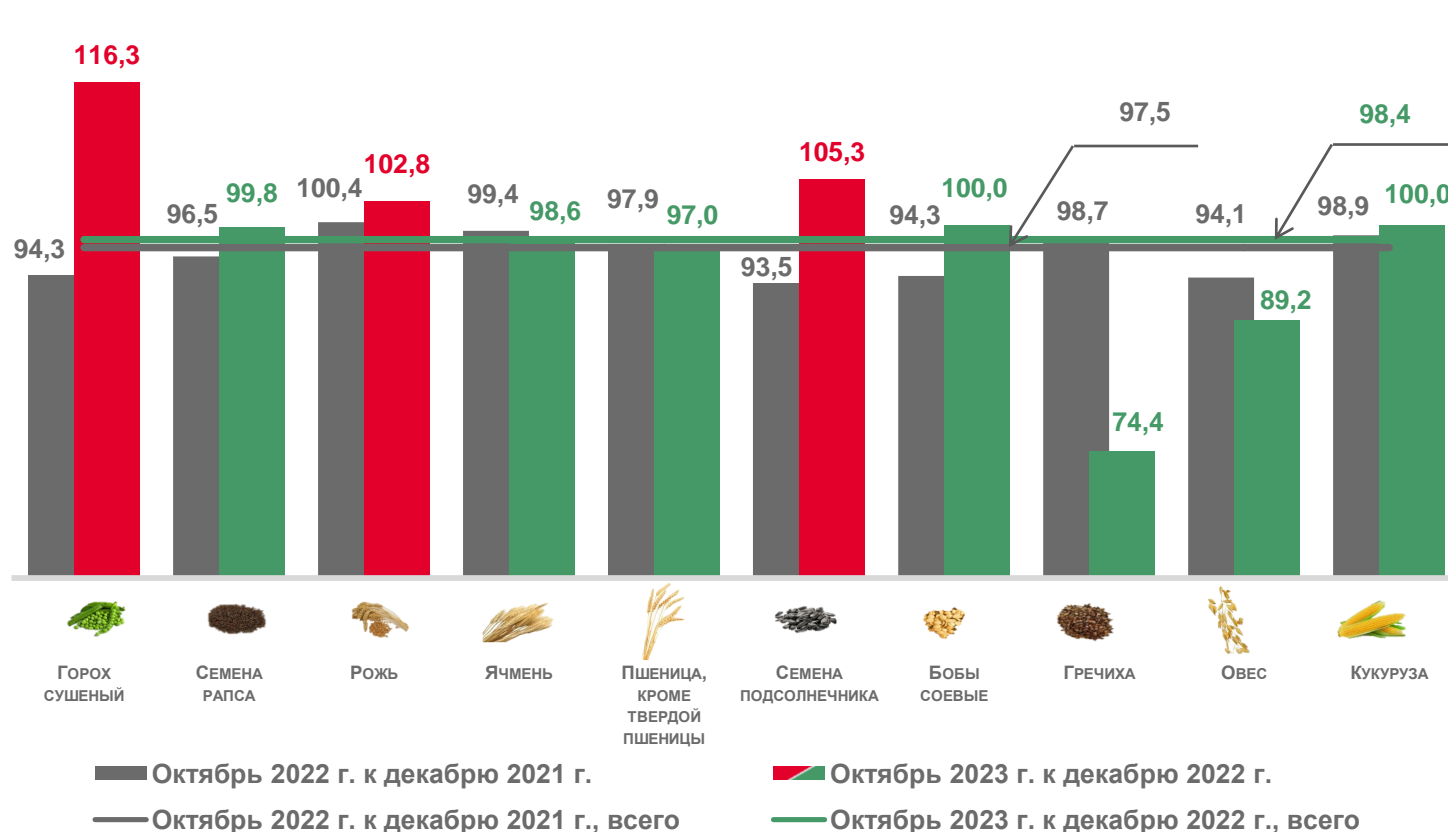
7 ИНДЕКСЫ ЦЕН ПРОИЗВОДИТЕЛЕЙ ЗЕРНОВЫХ И ЗЕРНОБОБОВЫХ КУЛЬТУР

В ОКТЯБРЕ 2023 ГОДА

В % к сентябрю 2023 года




В % к декабрю предыдущего года



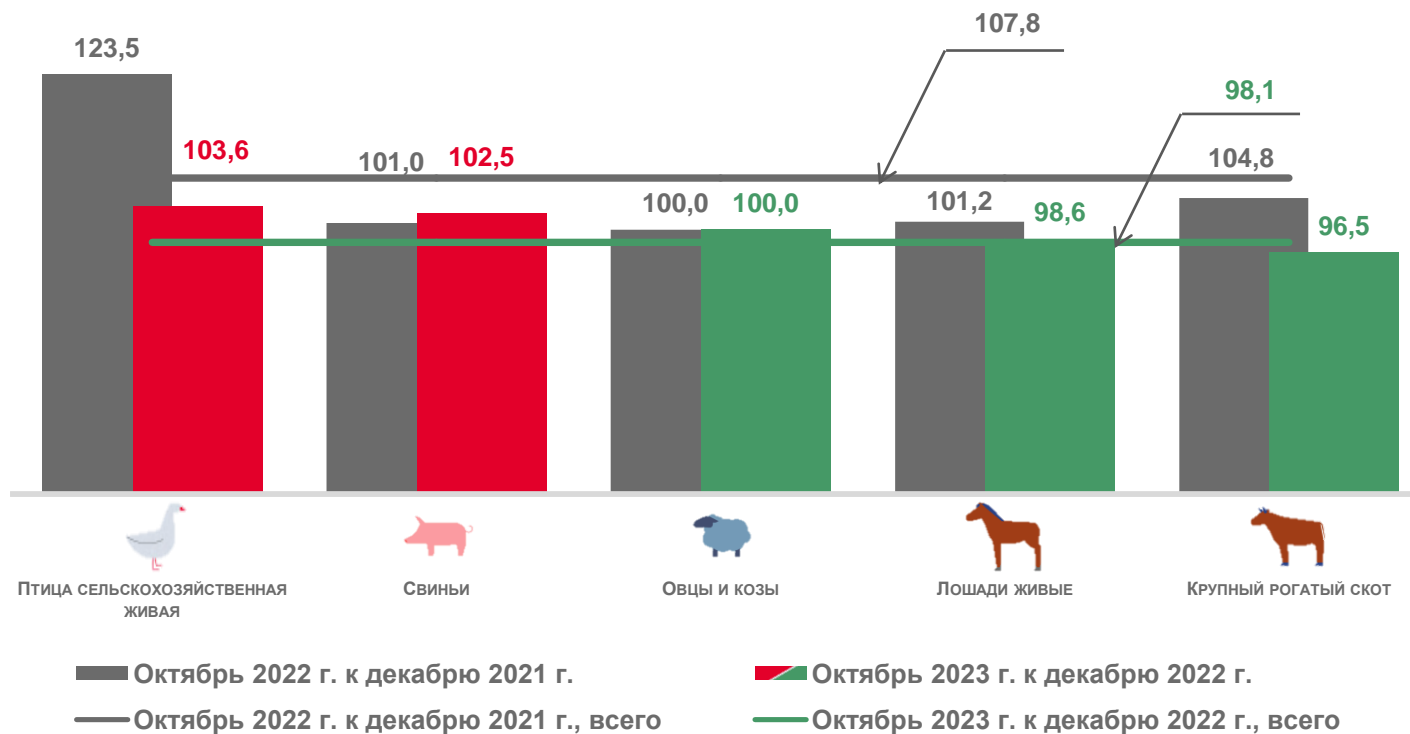
8 ИНДЕКСЫ ЦЕН ПРОИЗВОДИТЕЛЕЙ ПРОДУКЦИИ ЖИВОТНОВОДСТВА

В ОКТЯБРЕ 2023 ГОДА

В % к сентябрю 2023 года



В % к декабрю предыдущего года



9 ИНДЕКСЫ ЦЕН НА ПРИОБРЕТЕННЫЕ СТРОИТЕЛЬНЫМИ ОРГАНИЗАЦИЯМИ ОСНОВНЫЕ МАТЕРИАЛЫ, ДЕТАЛИ И КОНСТРУКЦИИ

В ОКТЯБРЕ 2023 ГОДА

В % к сентябрю 2023 года



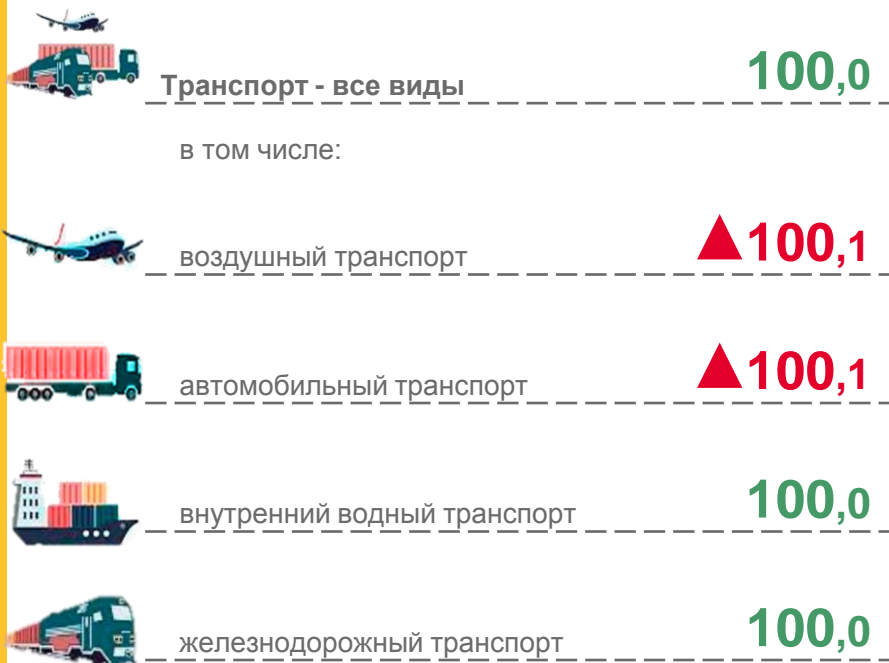
В % к декабрю предыдущего года



10 ИНДЕКСЫ ТАРИФОВ НА ГРУЗОВЫЕ ПЕРЕВОЗКИ

В ОКТЯБРЕ 2023 ГОДА

В % к сентябрю 2023 года



В % к декабрю предыдущего года

